






ПАДАНИЕ С ВЫСОТЫ
ЧТО ДЕЛАТЬ В СЛУЧАЯХ ПАДЕНИЯ С ВЫСОТЫ ПРИ СОХРАНЕНИИ СОЗНАНИЯ

1	ОЦЕНИТЬ СОСТОЯНИЕ ПОСТРАДАВШЕГО	
	<p>ВЫНУЖДЕННАЯ ПОЗА «ЛЯГУШКИ» — ЭТО ВЕРНЫЙ ПРИЗНАК КРАЙНЕ ОПАСНЫХ ПОВРЕЖДЕНИЙ</p> <p>Пострадавший не может изменить положение ног.</p>  <p>Стопы развернуты кнаружи, колени приподняты и разведены</p>	<p>К ТАКИМ ПОВРЕЖДЕНИЯМ ОТНОСЯТСЯ:</p> <ul style="list-style-type: none"> - ПЕРЕЛОМЫ КОСТЕЙ ТАЗА И ПОВРЕЖДЕНИЯ ТАЗОБЕДРЕННЫХ СУСТАВОВ; - ПЕРЕЛОМЫ БЕДРЕННЫХ КОСТЕЙ; -ПОВРЕЖДЕНИЯ ПОЗВОНОЧНИКА; -РАЗРЫВЫ ВНУТРЕННИХ ОРГАНОВ И ВНУТРЕННИЕ КРОВОТЕЧЕНИЯ <p align="center">НЕЛЬЗЯ! ПЕРЕМЕЩАТЬ ПОСТРАДАВШЕГО, СНИМАТЬ С НЕГО ОДЕЖДУ ИЛИ ПОЗВОЛЯТЬ ЕМУ ШЕВЕЛИТЬСЯ</p>
2	ПЕРЕЛОЖИТЬ ПОСТРАДАВШЕГО НА КОВШОВЫЕ НОСИЛКИ	
		
	<p>СНАЧАЛА СЛЕДУЕТ РАЗЪЕДИНИТЬ И РАЗДВИНУТЬ КОВШИ НОСИЛОК</p>	<p>ОСТОРОЖНО СОЕДИНИТЬ КОВШИ НОСИЛОК ПОД ПОСТРАДАВШИМ</p>
3	ПЕРЕЛОЖИТЬ ПОСТРАДАВШЕГО НА ВАКУУМНЫЙ МАТРАС	
		<p>ПОКАЗАНИЯ К ИСПОЛЬЗОВАНИЮ:</p> <ul style="list-style-type: none"> - ПЕРЕЛОМЫ БЕДРЕННЫХ КОСТЕЙ И ГОЛЕНИ; - ПОВРЕЖДЕНИЕ ПОЗВОНОЧНИКА; - ПОВРЕЖДЕНИЕ КОСТЕЙ ТАЗА И ТАЗОБЕДРЕННЫХ СУСТАВОВ
	<p>ОПУСТИТЬ ПОСТРАДАВШЕГО НА ВАКУУМНЫЙ МАТРАС, ОСТОРОЖНО РАЗЪЕДИНИТЬ КОВШИ НОСИЛОК И ВЫТАЩИТЬ ИХ ИЗ-ПОД НЕГО</p>	<p>НЕЛЬЗЯ! ОСТАВЛЯТЬ ЛЕЖАТЬ ПОСТРАДАВШЕГО НА МЕТАЛЛИЧЕСКИХ НОСИЛКАХ БОЛЕЕ 10-15 МИНУТ</p>
4	ЗАФИКСИРОВАТЬ ПОСТРАДАВШЕГО НА ВАКУУМНОМ МАТРАСЕ В ПОЗЕ «ЛЯГУШКЕ»	
		<p>ПЕРВЫЙ СПАСАТЕЛЬ ФИКСИРУЕТ ШЕЙНЫЙ ОТДЕЛ ПОЗВОНОЧНИКА</p> <p>ВТОРОЙ СПАСАТЕЛЬ ОСТОРОЖНО ПРИПОДНИМАЕТ МАТРАС У КОЛЕН ПОСТРАДАВШЕГО</p> <p>ТРЕТИЙ СПАСАТЕЛЬ СВОБОДНОЙ НОГОЙ ФОРМИРУЕТ ВАЛИК ДЛЯ ОПОРЫ СТОП ПОСТРАДАВШЕГО И ОТКАЧИВАЕТ ИЗ МАТРАСА ВОЗДУХ ОТКАЧИВАЮЩИМ НАСОСОМ ДЛЯ ВАКУУМНЫХ МАТРАСОВ</p>